



ALFA ROMEO GIULIA

TARIFS & CARACTÉRISTIQUES

AU 31.01.2024



JOIN THE TRIBE

ALFA ROMEO GIULIA

DESIGN INTEMPOREL, ÉMOTIONS INTEMPORELLES

Revisitée en profondeur, la nouvelle Giulia ravive la passion et l'esprit Alfa Romeo pour rendre votre quotidien unique sans perdre ses caractéristiques essentielles.

Son style italien intemporel s'associe maintenant aux systèmes de sécurité et d'infodivertissement les plus récents : Giulia a tout ce dont vous rêvez pour vos trajets les plus courts comme pour vos longs voyages. La philosophie d'Alfa Romeo reste immuable : façonner des automobiles qui offrent des expériences et des émotions sans égales.



SOMMAIRE

GAMME

SPRINT

VELOCE

TRIBUTO ITALIANO

OPTIONS

PACKS

SÉCURITÉ

ALFA CONNECT

TARIFS & DONNÉES





GAMME GIULIA



VELOCE

À partir de **54 900 €**

+5500€ vs Sprint
à motorisation équivalente

Motorisations disponibles

2.0T Essence 280ch AT8 Q4
2.2 Diesel 160ch AT8
2.2 Diesel 210ch AT8 Q4



TRIBUTO ITALIANO

À partir de **58 400 €**

+3500€ vs Veloce
à motorisation équivalente

Motorisations disponibles

2.0T Essence 280ch AT8 Q4
2.2 Diesel 160ch AT8
2.2 Diesel 210ch AT8 Q4



SPRINT

À partir de **49 400 €**

prix de base

Motorisations disponibles

2.0T Essence 280ch AT8 Q4
2.2 Diesel 160ch AT8
2.2 Diesel 210ch AT8 Q4



GIULIA SPRINT

ÉQUIPEMENTS DE SÉRIE

SPRINT

VELOCE

TRIBUTO ITALIANO

TECHNOLOGIE

Sélecteur de mode de conduite Alfa DNA
Projecteurs Matrix Full-LED adaptatifs avec fonction anti-brouillard et signature lumineuse
Éclairage adaptatif (feux de croisement / feux de route)
Système Alfa™ Connect avec écran 8.8" tactile, navigation 3D Europe
Apple CarPlay / Android Auto
Cockpit digital 12.3" Personnalisable
Radio numérique (DAB) et info trafic
Alfa Connected Services
Rotary Pad
Start & Stop

CONFORT

Climatisation automatique bizona avec aérateurs aux places arrière
Régulateur de vitesse adaptatif
Radar de stationnement avant et arrière
Allumage automatique des feux et essuie-glaces
Caméra de recul avec lignes indicatrices
Ouverture des portes mains libres avec éclairage des poignées de porte
Rétroviseur intérieur électrochrome
Rétroviseurs extérieurs électrochromes rabattables électriquement
Chargeur à induction
Port USB arrière
Système d'amélioration de la qualité de l'air
Buses de lave-glace chauffantes

INTÉRIEUR

Volant sport avec palettes en aluminium
Tapis de sol noirs
Seuils de porte en aluminium
Ciel de toit sombre
Pommeau de vitesse sport
Inserts en aluminium planche de bord, tunnel central et portières
Sellerie tissu
Sièges avant réglables électriquement (siège conducteur à mémoire)*
Soutien lombaire et latéral réglable électriquement sur les sièges avant*

SÉCURITÉ

Système d'alertes anticollisions (FCW) avec détection piétons
Système d'aide au freinage d'urgence (AEB)
Système de freinage intégré (IBS)
Système d'Alerte de Franchissement de Ligne (LDW)
Kit de réparation pneumatiques Fix&Go
Fixation siège enfant de type Isofix
Système de maintien dans la voie
Système de détection des angles morts avec action correctrice
Système de détection de fatigue du conducteur
Système de reconnaissance des panneaux de signalisation
Freinage Veloce*

EXTÉRIEUR

Face avant et pare-chocs arrière sport Veloce
Double sortie échappement noir
Coques de rétroviseurs noires
V de calandre noir

COLORIS

Rouge Alfa



SELLERIES

Tissu noir



JANTES

Alliage 18"
Aero Scuro

ÉTRIERS

Étriers de frein gris



OPTIONS




GIULIA SPRINT

OPTIONS

_COLORIS




Blanc Monterosa
780€




Gris Panarea
1100€




Gris Vesuvio
1100€




Noir Vulcano
1100€



Bleu Misano
1100€



Vert Montreal
2200€



Rouge Etna
2650€

_JANTES



19" Competizione
1000€

_SELLERIES



Cuir Sport Noir
Via Pack Ti



Cuir Sport Rouge
Via Pack Ti

_EXTENSION DE GARANTIE

3 ans - (2+1) ou 120000 km ⁽¹⁾	598€
4 ans - (2+2) ou 160000 km ⁽¹⁾	1355€
5 ans - (2+3) ou 200000 km ⁽¹⁾	2259€
10 ans - (2+8) ou 100000 km	4519€

⁽¹⁾ Au premier des 2 termes échu - Souscription dans les 24 mois suivant la première mise en circulation.

_OPTIONS SUPPLÉMENTAIRES

_Toit ouvrant panoramique - 1700€

< ÉQUIPEMENTS
DE SÉRIE



SPRINT

VELOCE

TRIBUTO ITALIANO

16:41

260

km/h

320 km

dna



GIULIA VELOCE

SPRINT **VELOCE** TRIBUTO ITALIANO

ÉQUIPEMENTS DE SÉRIE

+ ÉQUIPEMENTS ADDITIONNELS À LA VERSION SPRINT :

TECHNOLOGIE

Sélecteur de mode de conduite Alfa DNA
Projecteurs Matrix Full-LED adaptatifs avec fonction anti-brouillard et signature lumineuse
Éclairage adaptatif (feux de croisement / feux de route)
Système Alfa™ Connect avec écran 8.8" tactile, navigation 3D Europe
Apple CarPlay / Android Auto
Cockpit digital 12.3" Personnalisable
Radio numérique (DAB) et info trafic
Alfa Connected Services
Rotary Pad
Start & Stop

CONFORT

Climatisation automatique bizona avec aérateurs aux places arrière
Régulateur de vitesse adaptatif
Radar de stationnement avant et arrière
Allumage automatique des feux et essuie-glaces
Caméra de recul avec lignes indicatrices
Ouverture des portes mains libres avec éclairage des poignées de porte
Rétroviseur intérieur électrochrome
Rétroviseurs extérieurs électrochromes rabattables électriquement
Chargeur à induction
Port USB arrière
Système d'amélioration de la qualité de l'air
Buses de lave-glace chauffantes

- + **Sièges avant réglables électriquement (siège conducteur à mémoire)**
- + **Soutien lombaire et latéral réglable électriquement sur les sièges avant**
- + **Sièges avant et volant chauffants**

INTÉRIEUR

Volant sport avec palettes en aluminium
Tapis de sol noirs
Seuils de porte en aluminium
Ciel de toit sombre
Pommeau de vitesse sport
Inserts en aluminium planche de bord, tunnel central et portières

- + **Sellerie Sport en cuir**

SÉCURITÉ

Système d'alertes anticollisions (FCW) avec détection piétons
Système d'aide au freinage d'urgence (AEB)
Système de freinage intégré (IBS)
Système d'Alerte de Franchissement de Ligne (LDW)
Kit de réparation pneumatiques Fix&Go
Fixation siège enfant de type Isofix
Système de maintien dans la voie
Système de détection des angles morts avec action correctrice
Système de détection de fatigue du conducteur
Système de reconnaissance des panneaux de signalisation
Freinage Veloce*

- + **Différentiel à glissement limité Q2****

EXTÉRIEUR

Face avant et pare-chocs arrière sport Veloce
Double sortie échappement noir
Coques de rétroviseurs noires
V de calandre noir

- + **Contour de vitres noir**
- + **Étriers de frein Brembo® rouges**
- + **Vitres arrières surteintées**
- + **Badge Veloce**

COLORIS

Rouge Alfa



SELLERIES

Cuir Sport
Noir



JANTES

Alliage 19"
Competizione



ÉTRIERS

Étriers de frein rouges



OPTIONS

**Sur motorisations 2.0T Essence 280ch Q4 et 2.2 Diesel 210ch Q4

**Indisponible sur la motorisation 2.2 Diesel 160ch





GIULIA VELOCE

OPTIONS


COLORIS




Blanc Monterosa
780€




Gris Panarea
1100€




Gris Vesuvio
1100€



Noir Vulcano
1100€



Bleu Misano
1100€



Vert Montreal
2 200€



Rouge Etna
2650€

SELLERIES



Cuir Sport Rouge
Option gratuite

EXTENSION DE GARANTIE

3 ans - (2+1) ou 120 000 km ⁽¹⁾	598 €
4 ans - (2+2) ou 160 000 km ⁽¹⁾	1 355 €
5 ans - (2+3) ou 200 000 km ⁽¹⁾	2 259 €
10 ans - (2+8) ou 100 000 km	4 519 €

⁽¹⁾ Au premier des 2 termes échu - Souscription dans les 24 mois suivant la première mise en circulation.

OPTIONS SUPPLÉMENTAIRES

_Toit ouvrant panoramique - 1700€

ÉQUIPEMENTS
DE SÉRIE

SPRINT **VELOCE** TRIBUTO ITALIANO





GIULIA TRIBUTO ITALIANO

SPRINT

VELOCE

TRIBUTO ITALIANO

ÉQUIPEMENTS DE SÉRIE

+ ÉQUIPEMENTS ADDITIONNELS À LA VERSION VELOCE :

TECHNOLOGIE

Sélecteur de mode de conduite Alfa DNA
Projecteurs Matrix Full-LED adaptatifs avec fonction anti-brouillard et signature lumineuse
Éclairage adaptatif (feux de croisement / feux de route)
Système Alfa™ Connect avec écran 8.8" tactile, navigation 3D Europe
Apple CarPlay / Android Auto
Cockpit digital 12.3" Personnalisable
Radio numérique (DAB) et info trafic
Alfa Connected Services
Rotary Pad
Start & Stop

+ Suspensions actives

CONFORT

Climatisation automatique bizona avec aérateurs aux places arrière
Régulateur de vitesse adaptatif
Radar de stationnement avant et arrière
Allumage automatique des feux et essuie-glaces
Caméra de recul avec lignes indicatrices
Ouverture des portes mains libres avec éclairage des poignées de porte
Rétroviseur intérieur électrochrome
Rétroviseurs extérieurs électrochromes rabattables électriquement
Chargeur à induction
Port USB arrière
Système d'amélioration de la qualité de l'air
Buses de lave-glace chauffantes
Sièges avant réglables électriquement (siège conducteur à mémoire)
Soutien lombaire et latéral réglable électriquement sur les sièges avant
Sièges avant et volant chauffants

+ Système audio 900W by Harman Kardon 14 HP (avec subwoofer)

INTÉRIEUR

Volant sport avec palettes en aluminium
Tapis de sol noirs
Seuils de porte en aluminium
Ciel de toit sombre
Pommeau de vitesse sport
Inserts en aluminium planche de bord, tunnel central et portières

+ Sellerie Sport en cuir avec surpiquûres rouges

+ Planche de bord, contre-portes et accoudoir central en cuir noir avec surpiquûres rouges

+ Logo Alfa Romeo et Tributo Italiano brodés rouges sur appui-tête

SÉCURITÉ

Système d'alertes anticollisions (FCW) avec détection piétons
Système d'aide au freinage d'urgence (AEB)
Système de freinage intégré (IBS)
Système d'Alerte de Franchissement de Ligne (LDW)
Kit de réparation pneumatiques Fix&Go
Fixation siège enfant de type Isofix
Système de maintien dans la voie
Système de détection des angles morts avec action correctrice
Système de détection de fatigue du conducteur
Système de reconnaissance des panneaux de signalisation
Freinage Veloce*
Différentiel à glissements limité Q2**

EXTÉRIEUR

Face avant et pare-chocs arrière sport Veloce
Double sortie échappement noir
V de calandre noir
Contour de vitres noir
Étriers de frein Brembo® rouges
Vitres arrière surteintées

+ Coques de rétroviseurs avec insert drapeau Italien

+ Toit peint noir

COLORIS

Rouge Alfa



SELLERIES

Cuir Sport
Surpiquûres rouges

JANTES

Alliage 19"
Performance Scuro

ÉTRIERS

Étriers de frein rouge


OPTIONS

*Sur motorisations 2.0T Essence 280ch Q4 et 2.2 Diesel 210ch Q4

TARIFS & CARACTÉRISTIQUES AU 31.01.2024





GIULIA TRIBUTO ITALIANO


OPTIONS

SPRINT


VELOCE

TRIBUTO ITALIANO

COLORIS




**Rouge Alfa
Bi-ton Toit noir**
Option gratuite




Blanc Monterosa
780 €



**Blanc Monterosa
Bi-ton Toit noir**
780 €



Vert Montreal
2 200 €



**Vert Montreal
Bi-ton Toit noir**
2 200 €

EXTENSION DE GARANTIE

3 ans - (2+1) ou 120 000 km ⁽¹⁾	598 €
4 ans - (2+2) ou 160 000 km ⁽¹⁾	1 355 €
5 ans - (2+3) ou 200 000 km ⁽¹⁾	2 259 €
10 ans - (2+8) ou 100 000 km	4 519 €

⁽¹⁾ Au premier des 2 termes échu - Souscription dans les 24 mois suivant la première mise en circulation.

< **ÉQUIPEMENTS
DE SÉRIE**





OPTIONS

COLORIS EXTÉRIEURS & JANTES

PEINTURES

	PASTELS	SPRINT	VELOCE	TRIBUTO ITALIANO
	Rouge Alfa	•	•	0€
	Rouge Alfa Toit noir	–	–	•
	Blanc Monterosa	780€	780€	780€
	Blanc Monterosa Toit noir	–	–	780€
	MÉTALLISÉES			
	Bleu Misano	1100€	1100€	–
	Noir Vulcano	1100€	1100€	–
	Gris Vesuvio	1100€	1100€	–
	Gris Panarea	1100€	1100€	–
	TRAITEMENT SPÉCIAL			
	Rouge Etna	2650€	2650€	–
	Vert Montreal	2200€	2200€	2200€
	Vert Montreal Toit noir	–	–	2200€

- De série
- En option / Pack
- Indisponible

€ Prix maximum conseillés clés en main TTC

JANTES (avec pneumatiques été)

	SPRINT	VELOCE	TRIBUTO ITALIANO
18" Jantes Aero Scuro	•	–	–
19" Jantes Competizione	1000€	•	–
19" Jantes Performance Scuro	–	–	•



PACKS

PACKS D'OPTIONS



PACK Ti

- _ Sièges sport en cuir
 - _ Réglage électrique latéral des sièges
 - _ Sièges avant chauffants
 - _ Réglage élec. conducteur 6 positions
+ lombaire 4 positions à mémoire
 - _ Volant chauffant
 - _ Réglage électrique passager 6 positions
+ lombaire 4 positions
- En option sur Sprint à 3 000€**



PACK EXECUTIVE

- _ Assistance à la conduite semi-autonome
(autoroute et trafic dense)
 - _ Couplage du régulateur de vitesse
avec la reconnaissance des panneaux
 - _ Système antivol
- En option sur Sprint, Veloce
et Tributo Italiano à 1 500 €**



PACK INTÉRIEUR PREMIUM

- _ Planche de bord et contre-portes cuir
 - _ Système audio 900W by Harman Kardon 14 HP
(avec subwoofer)
- En option sur Sprint et Veloce à 2 500 €**



SÉCURITÉ

SYSTÈMES D'AIDE À LA CONDUITE 1/2



ASSISTANCE À LA CONDUITE SEMI-AUTONOME

Grâce à une caméra et de multiples capteurs combinés au régulateur de vitesse adaptatif, le système permet de rester dans la voie et de maintenir une distance de sécurité avec le véhicule qui précède, en circulation dense comme sur autoroute.

DÉTECTION ACTIVE DES ANGLES MORTS

Le système surveille en permanence les zones invisibles arrière des deux côtés du véhicule et avertit lorsqu'un véhicule arrive dans les angles morts de la voiture. En plus de l'alerte, si nécessaire, le système effectue une correction sur la direction pour éviter tout risque de collision.



AIDE AU MAINTIEN DE LA TRAJECTOIRE

Le système aide à rester sur la bonne voie. Si la voiture commence à dévier de sa trajectoire, le système intervient activement.





SÉCURITÉ

SYSTÈMES D'AIDE À LA CONDUITE 2/2

RÉGULATEUR DE VITESSE ADAPTATIF

Il permet de conserver une vitesse constante, sans avoir à appuyer sur l'accélérateur, et adapte également la distance avec le véhicule qui précède.



DÉTECTION DE FATIGUE DU CONDUCTEUR

L'aide à l'attention du conducteur détecte tout signe de fatigue chez la personne au volant, en surveillant son style de conduite et la durée de son trajet, et l'avertit au moyen des signaux d'alerte sonores et d'un symbole de tasse sur l'écran TFT.



RECONNAISSANCE DES PANNEAUX


Giulia est équipée d'un système intelligent qui reconnaît automatiquement les principaux panneaux de signalisation afin d'aider le conducteur à respecter les limitations de vitesse et les interdictions de dépassement. Si le régulateur de vitesse adaptatif est activé, la vitesse est automatiquement ajustée en touchant les commandes au volant.





ALFA CONNECT

SERVICES CONNECTÉS

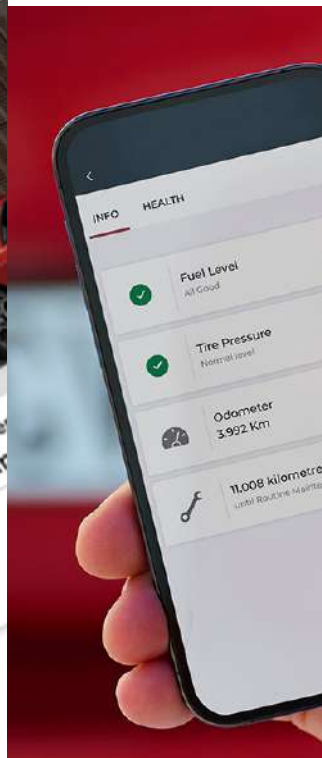


MY ASSISTANT

MY REMOTE



MY CAR



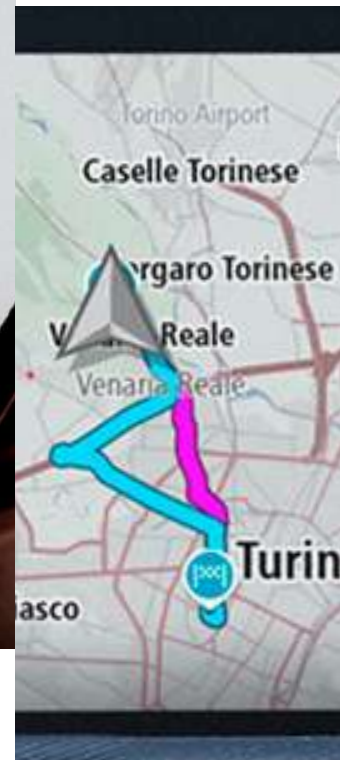
MY WI-FI



MY ALERT



MY NAVIGATION





ALFA CONNECT

SERVICES CONNECTÉS

MY ASSISTANT*

En cas d'urgence, ce service vous permet de contacter les agents des centres d'appels dédiés qui analysent les raisons de difficultés rencontrées et prennent en charge l'intervention des services d'urgence dans les meilleurs délais.

*Service de série gratuit pendant 10 ans.

MY REMOTE*

En utilisant My Remote, vous pouvez interagir avec votre Alfa Romeo Giulia à tout moment, où que vous soyez : vous pouvez verrouiller et déverrouiller les portes, allumer et éteindre vos feux et bien plus encore. Le tout directement depuis votre smartphone ou votre smartwatch.

*Service de série gratuit pendant 3 ans.

MY CAR*

Avec My Car, vous pouvez contrôler en continu l'état général de votre Alfa Romeo Giulia, directement depuis votre smartphone ou votre ordinateur, même lorsque vous n'êtes pas au volant. En quelques clics, anticipez rapidement et facilement les futures révisions de votre voiture.

*Service de série gratuit pendant 3 ans.

MY WI-FI*

Avec My Wi-Fi, vous pouvez partager une connexion Internet sans fil avec tous les passagers de votre Alfa Romeo Giulia.

*Service en option.

MY ALERT*

Gardez l'esprit tranquille en protégeant votre Giulia contre les tentatives de vol ou de remorquage non autorisé. Avec le service My Alert, vous recevez une notification en temps réel sur votre application des événements imprévus et suspects qui menacent votre voiture.

*Service en option.

MY NAVIGATION*

Avec My Navigation, votre expérience de conduite est encore plus complète : mises à jour en temps réel du trafic, de la météo et de l'état des routes. Vous pouvez également rechercher des destinations et des lieux d'intérêts sur votre smartphone et les envoyer à votre navigateur embarqué.

*Service de série gratuit pendant 3 ans.





TARIFS & DONNÉES

TARIFS CLÉS EN MAIN TTC

SPRINT VELOCE TRIBUTO ITALIANO

ESSENCE

2.0T 280ch AT8 Q4	56900€	62400€	65900€
-------------------	--------	--------	--------

DIESEL

2.2 160ch AT8	49400€	54900€	58400€
2.2 210ch AT8 Q4	54400€	59900€	63400€






TARIFS & DONNÉES

MOTORISATIONS

TYPE DE MOTORISATION	2.0T 280ch AT8 Q4	2.2 160ch AT8	2.2 210ch AT8 Q4
MOTEUR	Essence	Diesel	Diesel
Configuration	4 cylindres en ligne	4 cylindres en ligne	4 cylindres en ligne
Cylindrée (cm³)	1 995	2 143	2143
Taux de compression	10,0 : 1	15,5 : 1	15,5 : 1
Puissance maximale	206 Kw (280ch) à 5 250 tr/min	118 Kw (160ch) à 3 750 tr/min	155 Kw (210ch) à 3 500 tr/min
Couple maximal (mkg -CE) à tr/min (Dynamic)	400NM à 2 500 tr/min	450 NM à 1 750 tr/min	470NM à 1 750 tr/min
TRANSMISSION			
Boîte de vitesse	Automatique 8 rapports	Automatique 8 rapports	Automatique 8 rapports
Transmission	Intégrale Q4	Propulsion	Intégrale Q4
PERFORMANCES			
Vitesse max. sur circuit	240 km/h	220 km/h	235 km/h
Accélération 0-100km/h	5,2 sec.	8,2 sec.	6,8 sec.





TARIFS & DONNÉES

DONNÉES TECHNIQUES 1/3

POIDS, DIMENSIONS & CAPACITÉS

	2.0T 280ch AT8 Q4	2.2 160ch AT8	2.2 210ch AT8 Q4
Poids à vide	1 545 kg	1 495 kg	1 565 kg
Poids maximal de la remorque freinée en charge	1 600 kg	1 600 kg	1 600 kg
Poids maximal de la remorque non freinée en charge	745 kg	745 kg	745 kg
Hauteur	1450 mm	1450 mm	1450 mm
Largeur (hors rétroviseurs)	1 860 mm	1 860 mm	1 860 mm
Longueur	4 643 mm	4 643 mm	4 643 mm
Empattement	2 820 mm	2 820 mm	2 820 mm
Capacité du réservoir	58 L	52 L	52 L






TARIFS & DONNÉES

DONNÉES TECHNIQUES 2/3

MOTEUR	2.0T 280ch AT8 Q4	2.2 160ch AT8	2.2 210ch AT8 Q4
CONSUMMATIONS & ÉMISSIONS ⁽¹⁾			
Norme écologique	Euro 6e	Euro 6e	Euro 6e
Consommation mixte combinée en cycle WL	8,4 - 7,6	5,4 - 4,8	5,7 - 5,3
Émissions de CO ₂ combinées en cycle WLTP (...)	185 - 175	137 - 130	150 - 144
Étiquette énergie	E	C	D



⁽¹⁾ Émissions de CO₂, WLPT combinées maximales (avec équipements optionnels - données CNIT) et minimales par motorisation. La consommation de carburant, d'énergie électrique et les émissions de CO₂ d'un véhicule sont fonction non seulement de son rendement énergétique, mais également du comportement au volant et d'autres facteurs non techniques. Le CO₂ est le principal gaz à effet de serre responsable du réchauffement planétaire.





TARIFS & DONNÉES

DONNÉES TECHNIQUES 3/3



1860 mm

2024 mm



Volume de coffre Giulia : 480 L

1450 mm

1028 mm

2820 mm

795 mm

4643 mm





JOIN THE TRIBE

Plus d'informations sur [alfaromeo.fr](https://www.alfaromeo.fr)

Les données, les descriptions, les illustrations et les services sont fournis à titre indicatif et les caractéristiques du produit peuvent différer de celles représentées, parfois pour des raisons de fabrication. Alfa Romeo se réserve le droit d'apporter toute modification à ses produits. Certaines des caractéristiques décrites et/ou photographiées dans cette brochure sont en option. Reportez-vous à la liste de prix pour de plus amples informations.